


メタリック ナノパズル



R2-D2™

お買い求めいただき、ありがとうございます。
メタリックナノパズルは、レーザーで超細密加工したメタルシートからパーツを取り出し、ペーパークラフトのように曲げたり、折ったり、差し込んで美しく輝くミニチュアの世界をお楽しみいただけます。

対象年齢：15才以上



<http://www.tenyo.co.jp/smn/O1/>

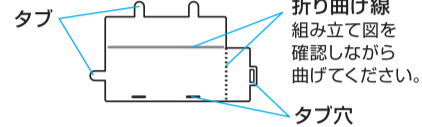
パソコン、スマホでアクセスすると、完成見本をさまざまな角度から拡大しても見られるサイトです。組み始める前にチェックすると、仕上がりの様子をつかみやすくなります。



※説明書とサイトの完成見本では、タブの固定の仕方など、多少異なる場合があります。ご了承ください。
※商品のデザイン、組み立て方などは、改良のため変更する場合があります。

© 2013 Lucasfilm Ltd. & TM.

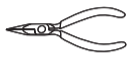
パーツの名称



（※図は説明のための例です。実際のものとは異なります。）

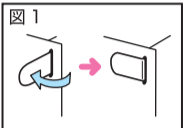
用意するもの

ラジオペンチ、ハサミ、他にピンセットがあると便利です。



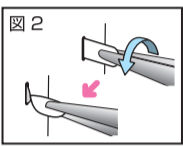
固定のしかた

タブをタブ穴に差し込み、ていねいに直角に折り曲げて固定します。（図1）組み立て図の●の箇所です。



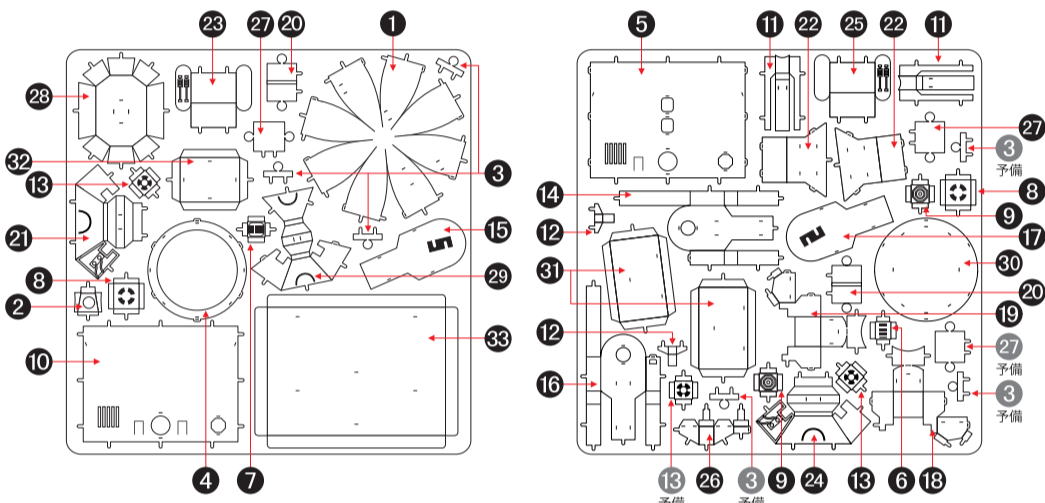
きれいに仕上げるために

タブの折り曲げが見えなくなる箇所や目立たない箇所では、差し込んだタブを90度ひねって止めると、よりしっかり固定され、すき間のないきれいな仕上がりになります。（図2）組み立て図の▲の箇所です。



メタルシートについて（メタルシートは2枚あります。）

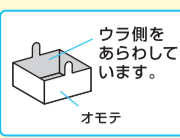
各パーツは何カ所かでシートにつながっています。つながっている部分をハサミなどで1~2カ所切り離します。残りのつなぎ部分を数回折り曲げて切り離し、パーツを外します。組み立て図の番号にしたがって組んでいきます。



組み立て方

番号順に必要なパーツを外し、各部品を組み立ててください。

- ◆各パーツには、多くの場合、オモテ側に装飾模様が入っています。この組立図では、表裏を示すためにウラ側を色であらわしています。
- ◆折り曲げ部分やタブの折り曲げを繰り返すと破損することがあります。破損した場合は、パーツ同士を瞬間接着剤等で固定してください。



1 頭部

ここが正面になります。

3 ようじなどを利用して丸めます。×3

4 このどちらかを正面にしてください。

※内側のタブ穴に差し込みます。

※頭部は、半球状になるように丸みをつけながらタブをとめていきます。

5 ボディ正面

6 7 8 9 は、模様の中にくるように形作り、ボディのウラ側から取り付けます。その際、タブは図のように内側に折り曲げてとめます。

6 上下が図の向きになるように取り付けてください。

7 8 9

ペンなどを利用して半円状に丸めます。

少し中に折ります。

10 ボディ背面

5と同様に半円状に丸めます。

8

少し中に折ります。

ボディ背面

ボディ正面

2

タブを折り曲げておきます。

●または▲

11 12 13

16 17 反対側と同様の手順で作成

18 19

18と同様の手順で作成

※取り付けたら2~4.の手順で折り曲げてください。

1. まず、この形に折り曲げて取り付けます。

2. パーツにそって丸みをつけてからとりつけます。

3. 4.

20 ×2 ようじなどを利用して丸めます。

21 22

※先に丸みをつけておきます。

23

先に丸みをつけておきます。

22 24 25

反対側と同様の手順で作成

手前に押し出します。（反対側も同様に）

3

26

28 このタブは●の方法でとめてください。

27を取り付けてから26をとめます。

27 ×2 ようじなどを利用して丸めます。

29

手前に押し出します。（反対側も同様に）

30

31 ×2

32

33

完成

組み立ての際の注意

- メタルシートからパーツを外すと、鋭利な部分が残る事があります。他のパーツを取り外すときや、捨てる際には、ケガをしないよう十分ご注意ください。
- パーツを切り離すときは、つなぎ部分が残らないよう、ていねいに切り落としてください。つなぎ部分の一部が残っていると、組み立ての際、ケガの危険があります。

警告(けいこく)

使用者の方へ・保護者の方へ必ずお読みください。

- 商品には、機能上、尖っている部分がありますので危険です。
- 小部品があります。誤飲・窒息の危険がありますので、3才未満のお子様には絶対に与えないでください。

注意(ちゅうい)

- 本商品は15才未満のお子さまを対象としたおもちゃではありません。取り扱いや保管の場所に十分ご注意ください。
- 組み立て時に工具や刃物を扱いますので十分ご注意ください。
- 薄い金属板を使用しておりますので、縁部の取り扱いに十分ご注意ください。

商品に関するお問い合わせ先
 (株)テンヨー サービスセンター TEL.03-3647-4649 (受付時間/平日9:00~12:00,13:00~17:00土日祝休)
 〒135-8389 東京都江東区千石2-8-11 <http://www.tenyo.co.jp/>